

Государственное бюджетное дошкольное образовательное учреждение детский сад № 35 Невского района Санкт-Петербурга

«Родительский контроль. Что, где и как»

Гавриленко Екатерина Евгеньевна,
воспитатель

Типы контроля

На уровне сети	На уровне устройства	На программном уровне
<p>Устанавливаются непосредственно на роутере и применяются ко всем устройствам, подключенным к маршрутизатору в домашней сети (охватывая все домашние гаджеты).</p>	<p>Устанавливаются на самом устройстве, например, на компьютере, и применяются независимо от того, когда и где устройство подключено к интернету.</p>	<p>Устанавливаются в операционной системе или в используемом приложении. Например, в настройке поиска Google или просмотра видео на YouTube.</p>

ЧТО МОЖНО КОНТРОЛИРОВАТЬ?

- Фильтровать и блокировать контент, который вы не хотите, чтобы дети увидели, например, насилие и порнографию.
- Устанавливать временные ограничения на то, как долго дети могут находиться в сети.
- Контролировать время суток, когда дети могут выходить в интернет.
- Устанавливать различные профили, чтобы у каждого члена семьи был соответствующий ему уровень доступа.



Контроль домашнего широкополосного доступа

Чтобы активировать эту функцию, нужно:

- зайти в одноименный раздел настроек роутера;
- отметить поле «Активировать»;
- выбрать время действия родительского контроля;
- отметить mac-адреса устройств, к которым применяются ограничения.

Игровые консоли

Создаем
собственную
учетную запись
PlayStation Network,
а затем для каждого
ребенка.

Управление семьей

Члены семьи



Family Demo

Организатор семейного доступа



Child

Добавление члена семьи

Родительский контроль

Child

Сетевые функции



Общение с другими игроками

Запрещено

Блокировка чата или обмена сообщениями с игроками (включая Друзей вашего ребенка) по сети PlayStation Network.



Просмотр материалов, созданных другими игроками

Запрещено

Блокировка показа видеороликов, изображений и текстовых сообщений, которые создаются и распространяются игроками в сети PlayStation Network.



Месячный лимит расходов

RUB 0

Ограничение общей суммы, которую член вашей семьи может потратить на получение сетевых материалов за один календарный месяц. Независимо от данной настройки средства могут добавляться в бумажник только организатором доступа семьи.

Ввод

Назад

ОПЦИИ Правила / Конфид. / Условия



Family Demo

Игровые консоли

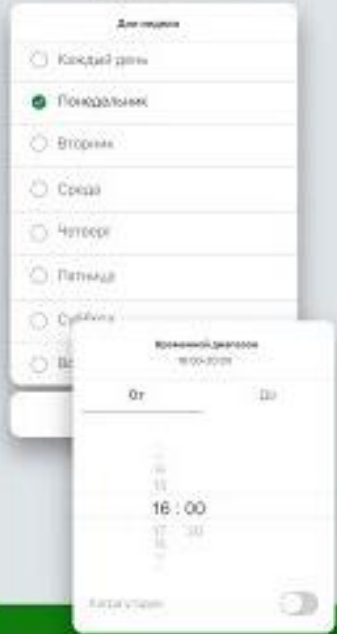
Для консолей **Xbox** разработчики выпустили специальное приложение **Xbox Family Settings** для игровой деятельностью ребенка.

Почтой управляйте игровой активностью на консолях Xbox

Настройте для консоли время, проведенное у экрана и фильтры контента

Контролируйте список друзей вашего ребенка

Получайте ежедневные и еженедельные отчеты о деятельности



Длительность

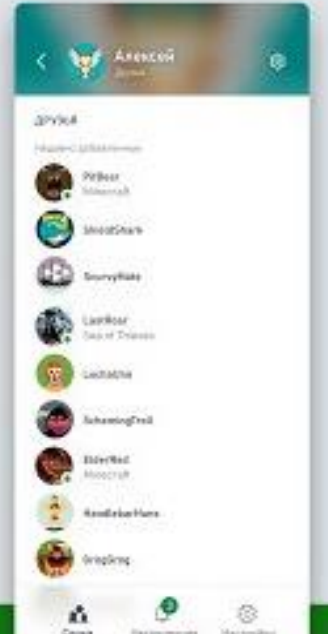
- Каждый день
- Понедельник
- Вторник
- Среда
- Четверг
- Пятница
- Суббота
- Воскресенье

Время экрана

От 00:00 До 23:00

16:00


Включено



Алексей

Друзья

- Иван Иванов
- Иван Иванов
- Иван Иванов
- Иван Иванов
- Иван Иванов
- Иван Иванов
- Иван Иванов
- Иван Иванов
- Иван Иванов
- Иван Иванов
- Иван Иванов



Алексей

Сегодня За предыдущую неделю

Активность


8 ч, 41 мин.

Среднее время в неделю: 10 мин.

Игра: 7 ч, 25 мин. | Windows: 1 ч, 16 мин.

На что потратить время

- Игра: 7 ч, 25 мин.
- Windows: 1 ч, 16 мин.



Алексей

ВРЕМЯ, ПРОВЕДЕННОЕ У ЭКРА

1 ч, 35 мин.

Игра: 1 ч, 15 мин. | Windows: 20 мин.

Друзья

- Иван Иванов
- Иван Иванов
- Иван Иванов
- Иван Иванов

ИЗМЕНЕНИЯ В ПОДСОЗНАНИИ

Возраст 10

Игровые консоли

Для приставок **Nintendo** есть специальное приложение «Родительский контроль **Nintendo Switch**».

The image displays four panels illustrating the features of the Nintendo Switch Parental Control app. Each panel shows a smartphone screen with the app's interface and a Bowser figurine at the bottom.

- Panel 1:** The text reads "Следите за игровыми действиями вашего ребенка." (Monitor your child's gaming actions.). The screen shows the app's main dashboard with a timer set to 30 minutes and a game cover for Mario Kart 8 Deluxe.
- Panel 2:** The text reads "Дайте знать ребенку, что время вышло." (Let your child know when time is up.). The screen shows a notification overlay on a game scene that says "Еще 5 мин." (5 more minutes.).
- Panel 3:** The text reads "Укажите ребенку время на игру в день." (Specify your child's daily gaming time.). The screen shows a settings menu for "Время на игру" (Gaming time) with fields for "Время начала" (Start time) and "Время окончания" (End time).
- Panel 4:** The text reads "Следите за действиями в ежемесячной..." (Monitor actions in the monthly...). The screen shows a monthly activity report with a large number "17" and a game cover.

ПОИСКОВЫЕ СИСТЕМЫ

У *Google* и «*Яндекс*» есть фильтры. Например, *Google SafeSearch* блокирует неприемлемые или откровенные изображения из результатов поиска. Эти фильтры не точны на 100%, но они помогают избежать большей части контента для взрослых.





Google

Настройки поиска

Результаты поиска

Языки

Справка

Безопасный поиск


Функция "Безопасный поиск" позволяет скрывать из результатов ссылки на контент сексуального характера, например порнографию. Настройки функции могут быть заданы администратором устройства или сети. Если вы не можете ее отключить, обратитесь к администратору.

Включить Безопасный поиск [Подробнее...](#)

← → ↻  Защищено | <https://yandex.ru/search/customize>

Яндекс

Настройка



Настройка результатов поиска

Найденный документ

Описание документа

стандартное расширенное

Страница результатов

Открывать найденное

в новом окне в этом же окне

Документов на странице

по умолчанию 20 30 50

Область поиска

Язык найденных документов

любой выборочно

- английский русский
 белорусский татарский
 казахский украинский
 немецкий французский

Фильтрация страниц [?](#)


семейный поиск умеренный фильтр без ограничений

Исправление запроса [?](#)

РАЗВЛЕКАТЕЛЬНЫЕ ПЛАТФОРМЫ

У *YouTube* и *Spotify* доступны настройки родительского контроля. Например, можно создавать индивидуальные профили с разными уровнями управления, чтобы каждый член семьи видел только тот контент, который ему подходит.





включаем Родительский контроль на YouTube

YouTube



Язык: Русский

Страна: Украина

Безопасный режим: выкл.



Просмотренные

Безопасный режим

- В безопасном режиме будут скрыты все видео с возрастными ограничениями и ролики, отмеченные пользователями как недопустимые
- Безопасный режим будет включен только в этом браузере.

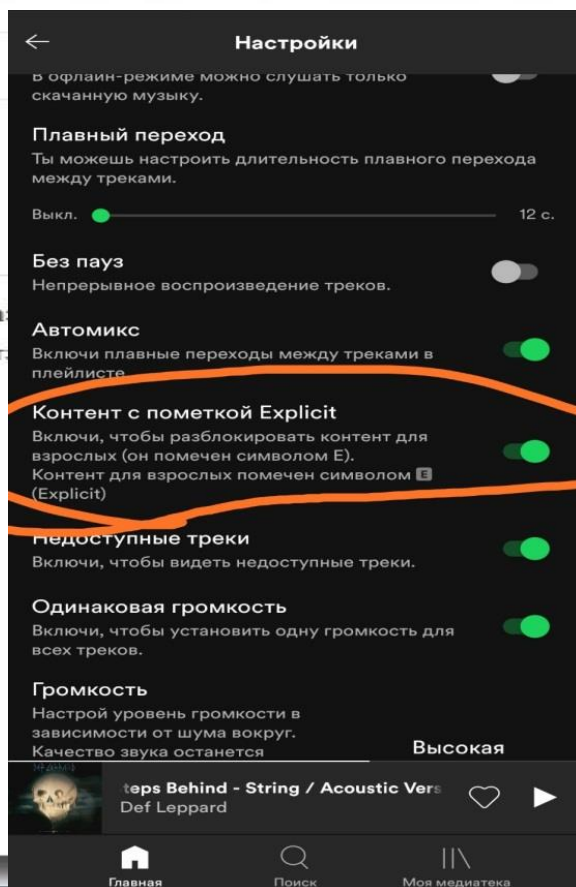
Вкл. Откл.

Сохранить

[О сервисе](#) [Прессе](#) [Правообладателям](#) [Авторам](#) [Рекламоделателям](#) [Ра](#)

[Условия использования](#) [Конфиденциальность](#) [Правила и безопасность](#) [Отправить от](#)

В **Spotify** можно ограничить композиции, отключив в настройках аккаунта все песни с пометкой E – explicit content.



В **Netflix** можно установить ограничения в зависимости от возраста ребенка. В соответствующем детском профиле будут скрываться фильмы, мультфильмы и сериалы, неподходящие по возрастным ограничениям

NETFLIX



Viewing Restrictions



Profile Maturity Rating for ITC

Only show titles rated 13+ and below for this profile.



Kids Profile

Display the Netflix Kids experience with titles just for kids.

В **iTunes**, как и других сервисов **Apple**, родительский контроль осуществляется с помощью ПК и функции родительский контроль, а также настроек учетной записи через функцию "Экранное время".





МОБИЛЬНЫЕ СЕТИ



Большинство мобильных операторов предлагают настройку блокировки контента 18+.

Вы можете уточнить у своего оператора, что входит в контент-блокировку и ежемесячную абонентскую плату.

Для надежности лучше устанавливать элементы контроля как на самом мобильном устройстве, так и в мобильной сети. Потому что настройки мобильного оператора, соответственно, не работают, если смартфон подключен к интернету через Wi-Fi.

Встроенные возможности операционной системы

В операционке на компьютере и на смартфоне есть возможности поработать с фильтром контента.

Windows. В настройках личной учетной записи - в разделе «Родительский контроль» можно установить индивидуальные ограничения и параметры

The image shows a screenshot of the Windows Settings application and a Microsoft account dialog box. The Settings app is open to the 'Family and other people' section. The 'Add family member' button is highlighted with a red box. The Microsoft account dialog box is open, showing the option to 'Add a child account' selected, also highlighted with a red box. Below it, a text input field is empty, and a red box highlights the text 'Add a user that you want to add but doesn't have an email address'.

Параметры

Главная

Найти параметр

Учетные записи

Ваши данные

Адрес электронной почты; учетные записи приложений

Параметры входа

Доступ к учетной записи места работы или учебного заведения

Семья и другие люди

Синхронизация ваших параметров

Семья и другие люди

Ваша семья

Добавьте членов своей семьи — это позволит им самостоятельно входить в систему и пользоваться отдельным рабочим столом. В целях защиты детей вы также можете определять допустимые веб-сайты, периоды времени, приложения и игры.

Добавить члена семьи

Подробнее

Другие люди

Разрешите пользователям, не включенным в семью, входить в систему с помощью их учетных записей. Это не будет означать их добавление в семью.

Добавить пользователя для этого компьютера

Настройка ограниченного доступа

Учетная запись Майкрософт

Добавить учетную запись взрослого или ребенка?

Введите адрес электронной почты пользователя, которого вы хотите добавить. Если у него есть Windows, Office, Outlook.com, OneDrive, Skype или Xbox, введите адрес электронной почты, который используется для входа.

Добавить учетную запись ребенка

Безопасность детей в Интернете выше, если у них есть собственная учетная запись

Добавить учетную запись взрослого

Введите его адрес электронной почты

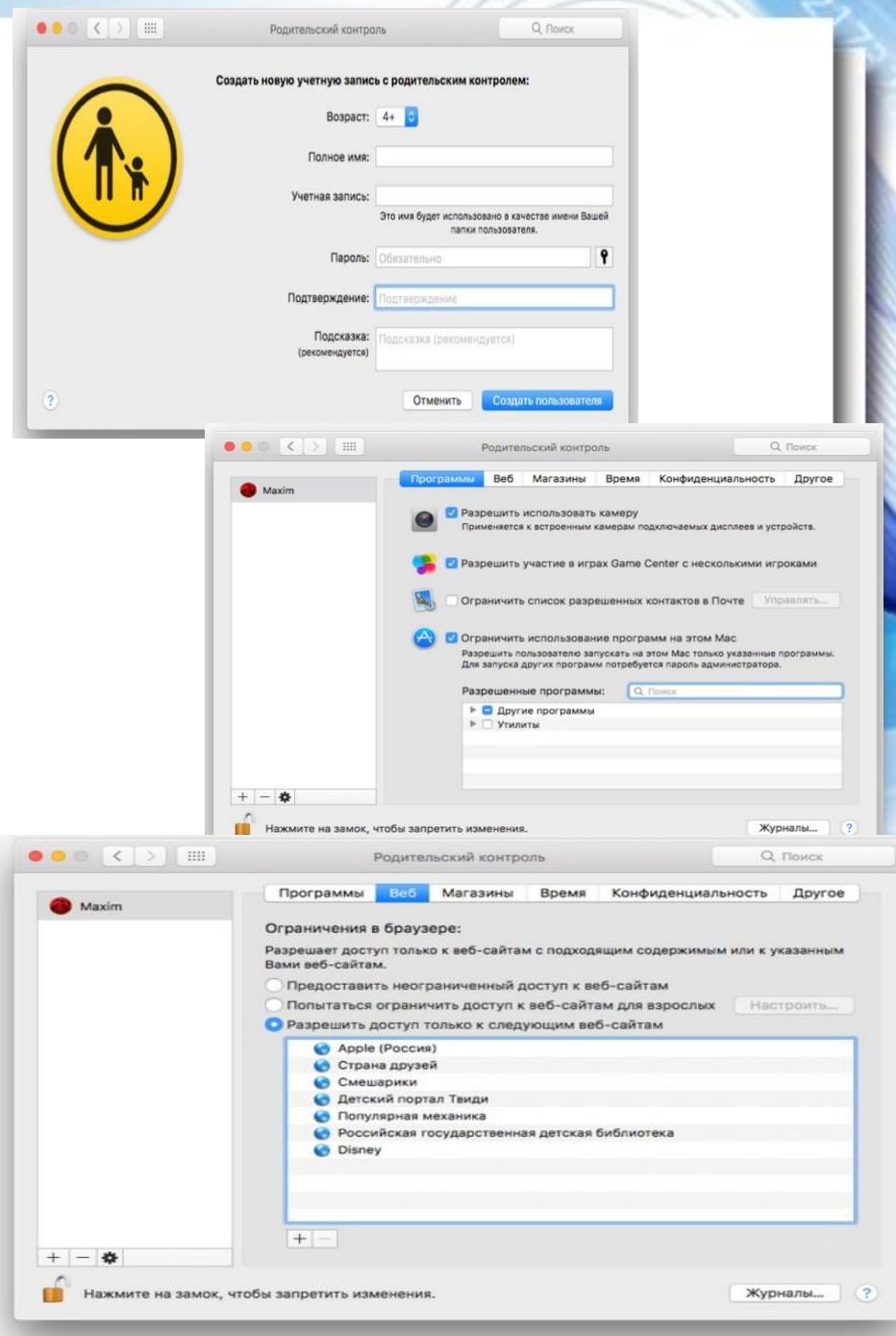
[У пользователя, которого я хочу добавить, нет адреса электронной почты](#)

Далее

Отмена

Встроенные возможности MAC

Во вкладке «Программы» можно разрешить или ограничить доступ к конкретному ПО, а также к играм и вебкамере. Во вкладке «Веб» можно настроить допустимые сайты, а также ограничить доступ к сайтам для взрослых. Во вкладке «Магазины» можно ограничить доступ к платному и бесплатному контенту из App Store, iTunes и Apple Books. В этом же меню можно выставить время доступа к компьютеру, использовать упрощенный поиск Finder.



Возможности Android

Через приложение Family link можно подвязать телефон или планшет ребенка, а также его учетную запись Google к своему устройству и настраивать родительский контроль удаленно.

Можно задавать фильтрацию для поиска в Google, вводить ограничения на использование приложений, фильтровать посещаемые сайты, ограничивать покупку и скачивание приложений, отслеживать местоположение устройства.



Сторонние приложения контроля

- Для iPhone – OurPact
- Для Android – Google Family Link платные аналоги Kaspersky Safe Kids, KidsIpx и др.
- Для Windows – Qustodio, Norton Family, Kaspersky Safe Kids

Для большинства задач хватит и встроенных в операционную систему возможностей за исключением старых версий ОС. Но если вы хотите использовать одну программу для всех платформ, то можно рассмотреть платные пакеты от известных поставщиков антивирусного обеспечения.

СПАСИБО ЗА ВНИМАНИЕ!